

Stimmberechtigte :	542
Eingegangene Wahlzettel :	230
- Davon ungültig eingelegt (ungestempelt) :	0
Gültig eingelegte Wahlzettel :	230
<i>In Abzug kommen:</i>	
- Leere (gestempelte) Wahlzettel :	0
- Ungültige (gestempelte) Wahlzettel :	0
Es verbleiben als gültige Wahlzettel :	230

Gliederung der gültigen Wahlzettel:




Liste	Listenbezeichnung	unveränderte Wahlzettel	veränderte Wahlzettel	Total gültige Wahlzettel
01	SVP – Schweizerische Volkspartei	55	27	82
02	SP Sozialdemokratische Partei	22	8	30
03	FDP.Die Liberalen	24	11	35
04	Grünliberale Partei (GLP)	18	15	33
05	Grüne	9	16	25
06	CVP	4	1	5
07	Evangelische Volkspartei (EVP)	8	1	9
08	AL-Alternative Liste	5	0	5
09	Bürgerlich-Demokratische Partei BDP	1	1	2
10	EDU Eidgenössisch-Demokratische Union	0	4	4
Total:		146	84	230

Bemerkungen, allfällige Entscheide:

Die Richtigkeit bestätigen:
 Stempel des Wahlbüros:



PräsidentIn:

SekretärIn/SchreiberIn: 
 1. Mitglied: 
 2. Mitglied: 

Kandidaten-, Zusatz- und Parteistimmen

Liste: 01 SVP		SVP – Schweizerische Volkspartei	Wahlzettel			ZN
			unveränderte	veränderte	Total	
			55	27	82	90
K'Nr	*kumuliert	Kandidaten	Stimmen			ZN
			unveränderte	veränderte	Total	
01.01		Hübscher Martin	55	37	92	01
01.02		Schläpfer Therese	55	30	85	02
01.03		Brühwiler-Gerber Monika	55	17	72	03
01.04		Weidmann Tobias	55	26	81	04
01.05		Büchi-Vögeli Ruth	55	19	74	05
01.06		Gerber Roger	55	20	75	06
01.07		Rütimann Max	55	30	85	07
Total: Kandidatenstimmen			385	179	564	91
+ Zusatzstimmen			0	4	4	92
= Parteistimmen			385	183	568	93

Liste: 02 SP		SP Sozialdemokratische Partei	Wahlzettel			ZN
			unveränderte	veränderte	Total	
			22	8	30	90
K'Nr	*kumuliert	Kandidaten	Stimmen			ZN
			unveränderte	veränderte	Total	
02.01		Agosti Monn Theres	22	7	29	01
02.02		Steinmann Horst	22	4	26	02
02.03		Sperandio Bernhauser Anna	22	7	29	03
02.04		Bosshard Diego Emanuel	22	5	27	04
02.05		At Hüseyin	22	5	27	05
02.06		Aardoom Haike Maria	22	7	29	06
02.07		Cao Claude	22	8	30	07
Total: Kandidatenstimmen			154	43	197	91
+ Zusatzstimmen			0	3	3	92
= Parteistimmen			154	46	200	93

Liste: 03 FDP		FDP.Die Liberalen	Wahlzettel			ZN
			unveränderte	veränderte	Total	
			24	11	35	90
K'Nr	*kumuliert	Kandidaten	Stimmen			ZN
			unveränderte	veränderte	Total	
03.01		Koller Prisca	24	17	41	01
03.02		Huber Martin	24	31	55	02
03.03		Brunner Georg	24	8	32	03
03.04		Minikus Rüegg Brigitte (Brigitta)	24	11	35	04
03.05		Storz Gerhard (Geri)	24	5	29	05
03.06		Kron Andreas	24	4	28	06
03.07		Kessler Sylvie	24	4	28	07
Total: Kandidatenstimmen			168	80	248	91
+ Zusatzstimmen			0	0	0	92
= Parteistimmen			168	80	248	93

Liste: 04 GLP		Grünliberale Partei (GLP)	Wahlzettel			ZN
			unveränderte	veränderte	Total	
			18	15	33	90
K'Nr	*kumuliert	Kandidaten	Stimmen			ZN
			unveränderte	veränderte	Total	
04.01		Ziegler Christoph	18	29	47	01
04.02		Oelen Madeleine	18	11	29	02
04.03		Kägi Viviane	18	9	27	03
04.04		Knecht Severin	18	6	24	04
04.05		Volkart Gabriela	18	10	28	05
04.06		Gerber Luzia (Lucia)	18	8	26	06
04.07		Heierli Thomas Philipp	18	2	20	07
Total: Kandidatenstimmen			126	75	201	91
+ Zusatzstimmen			0	2	2	92
= Parteistimmen			126	77	203	93

Kandidaten-, Zusatz- und Parteistimmen

Liste: 05 Grüne		Kandidaten	Wahlzettel			ZN
			unveränderte	veränderte	Total	
			9	16	25	90
K'Nr		*kumuliert	Stimmen			ZN
			unveränderte	veränderte	Total	
05.01		Hans Urs	9	17	26	01
05.02		Keller Nora	9	22	31	02
05.03		Strauss Jürg	9	14	23	03
05.04		von Allmen Pascale	9	16	25	04
05.05		Hablützel Ralf	9	32	41	05
05.06		Gerig Maja	9	27	36	06
05.07		Heinzmann Petra	9	9	18	07
Total: Kandidatenstimmen			63	137	200	91
+ Zusatzstimmen			0	4	4	92
= Parteistimmen			63	141	204	93

Liste: 06 CVP		Kandidaten	Wahlzettel			ZN
			unveränderte	veränderte	Total	
			4	1	5	90
K'Nr		*kumuliert	Stimmen			ZN
			unveränderte	veränderte	Total	
06.01		Schmid Daniel	4	2	6	01
06.02		Magee-Schürmann Fabienne	4	1	5	02
06.03		Bleisch Pius	4	2	6	03
06.04		Dreisiebner Andreas	4	1	5	04
06.05		Mathis Markus	4	0	4	05
06.06		Maurus-Marty Sabine	4	1	5	06
06.07		Ammann Paul	4	1	5	07
Total: Kandidatenstimmen			28	8	36	91
+ Zusatzstimmen			0	0	0	92
= Parteistimmen			28	8	36	93

Liste: 07 EVP		Kandidaten	Wahlzettel			ZN
			unveränderte	veränderte	Total	
			8	1	9	90
K'Nr		*kumuliert	Stimmen			ZN
			unveränderte	veränderte	Total	
07.01		Schaaf Markus	8	8	16	01
07.02		Cryer Katharina	8	1	9	02
07.03		Weber Richard	8	0	8	03
07.04		Wachter Katharina	8	3	11	04
07.05		Kindhauser Lukas	8	3	11	05
07.06		Häderli Hans Peter	8	2	10	06
07.07		Ehrismann Regula	8	2	10	07
Total: Kandidatenstimmen			56	19	75	91
+ Zusatzstimmen			0	0	0	92
= Parteistimmen			56	19	75	93

Liste: 08 AL		Kandidaten	Wahlzettel			ZN
			unveränderte	veränderte	Total	
			5	0	5	90
K'Nr		*kumuliert	Stimmen			ZN
			unveränderte	veränderte	Total	
08.01	*	Ulrich Adrian	10	0	10	01
08.02	*	Stössel Angela	10	1	11	02
08.03	*	Bartholdi Hansjörg	10	0	10	03
08.04		Geissberger Andreas	5	0	5	04
Total: Kandidatenstimmen			35	1	36	91
+ Zusatzstimmen			0	0	0	92
= Parteistimmen			35	1	36	93

Kandidaten-, Zusatz- und Parteistimmen

Liste: 09 BDP		Bürgerlich-Demokratische Partei BDP	Wahlzettel			ZN
			unveränderte	veränderte	Total	
			1	1	2	90
K'Nr	*kumu- liert	Kandidaten	Stimmen			ZN
			unveränderte	veränderte	Total	
09.01	*	Ritter Simon	2	2	4	01
09.02		Durmishi Lavdim	1	1	2	02
09.03		Deventer Matthias	1	0	1	03
09.04		Lenggenhager Fiona	1	2	3	04
09.05		Oberholzer Beat	1	1	2	05
09.06		Waser Manuel	1	2	3	06
Total: Kandidatenstimmen			7	8	15	91
+ Zusatzstimmen			0	0	0	92
= Parteistimmen			7	8	15	93

Liste: 10 EDU		EDU Eidgenössisch-Demokratische Union	Wahlzettel			ZN
			unveränderte	veränderte	Total	
			0	4	4	90
K'Nr	*kumu- liert	Kandidaten	Stimmen			ZN
			unveränderte	veränderte	Total	
10.01		Baumgartner Rolf	0	7	7	01
10.02		Müller Christoph	0	3	3	02
10.03		Siemenjak Adrian	0	4	4	03
10.04		Wettstein Karin	0	4	4	04
10.05		Wüthrich Paul	0	1	1	05
10.06		Itchner Verena	0	3	3	06
10.07		Bättig Daniel	0	3	3	07
Total: Kandidatenstimmen			0	25	25	91
+ Zusatzstimmen			0	0	0	92
= Parteistimmen			0	25	25	93

	<u>Total</u>	
Stimmberechtigte Männer :	269	
Stimmberechtigte Frauen :	273	<u>Stimmbeteiligung</u>
Total Stimmberechtigte :	542	(81) = 100 %
Eingegangene Wahlzettel :	230	
- Davon ungültig eingelegt (ungestempelt) :	0	
Gültig eingelegte Wahlzettel :	230	(82) = 42.44 %
<i>In Abzug kommen:</i>		
- Leere (gestempelte) Wahlzettel :	0	(83)
- Ungültige (gestempelte) Wahlzettel :	0	(84)
Es verbleiben als gültige Wahlzettel :	230	(85)
Unveränderte Wahlzettel :	146	(86)
Veränderte Wahlzettel mit Parteibezeichnung :	84	(87)
Veränderte Wahlzettel ohne Parteibezeichnung :	0	(88)

Listenergebnisse:

LiNr	Listenbezeichnung	Kandidaten-Stimmen	Zusatz-Stimmen	Total Partei-Stimmen	ZN
01	SVP – Schweizerische Volkspartei	564	4	568	01
02	SP Sozialdemokratische Partei	197	3	200	02
03	FDP.Die Liberalen	248	0	248	03
04	Grünliberale Partei (GLP)	201	2	203	04
05	Grüne	200	4	204	05
06	CVP	36	0	36	06
07	Evangelische Volkspartei (EVP)	75	0	75	07
08	AL-Alternative Liste	36	0	36	08
09	Bürgerlich-Demokratische Partei BDP	15	0	15	09
10	EDU Eidgenössisch-Demokratische Union	25	0	25	10
Total:		1597	13	1610	96
Total Kandidaten-, Zusatz- und leere Stimmen:				1610	98

Bemerkungen, allfällige Entscheide:

Einsatz von technischen Hilfsmitteln bei der Auszählung: Es wurden keine technischen Hilfsmittel eingesetzt.

Die Richtigkeit bestätigen:

Stempel des Wahlbüros:

PräsidentIn:



SekretärIn/SchreiberIn:

1. Mitglied:

2. Mitglied:

